

sapa:

Sapa Vikfönsterdörr 1086

Instruktioner och hantering

Viktig information för att undvika skador

En vikfönsterdörr består av flera vikbara dörrblad. Detta innebär att varje blad inte är fäst vid ramen eller annan fast del. Dörrbladens vikt kan därför få dörrarna att vara något snedställda. Om instruktionen inte följs kan dörrrens undersida repa underlaget med risk för skada.

Följ därför anvisningarna noggrant. Instruktionerna visar vikparti med 5 dörrar, men gäller allmänt för alla varianter av Sapa Vikfönsterdörr 1086.

- Vid stark vind bör dörren vara stängd.
- All manövrering måste ske med försiktighet.
- Var medveten om klämrisk!
- Skenorna måste hållas rena och fria från smuts, sand, jord, grus, med mera som kan förhindra att hjulen fungerar.



Varning!

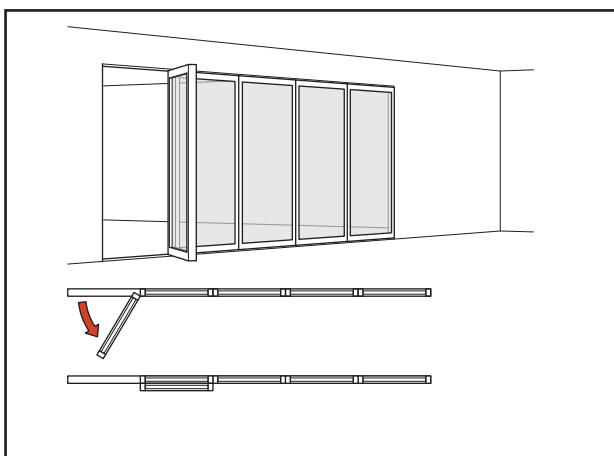
Risk för personskada. Klämrisk mellan dörrbladen när de öppnas och stängs.



Observera!

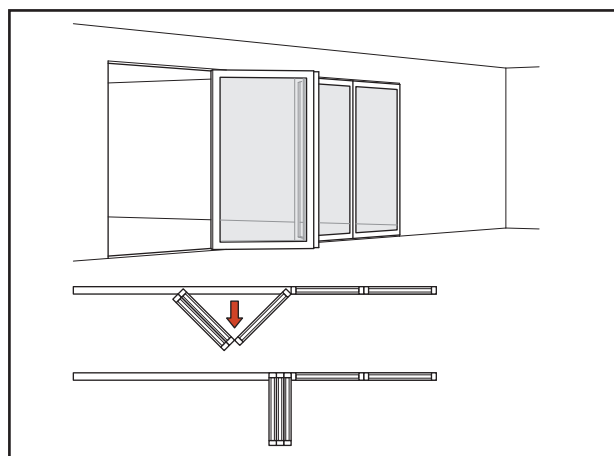
Risk för materiell skada. Manövrera kantregeln enbart när dörrbladen är ordentligt i sin position i dörrkarmen. Om kantreglen är utfälld när dörrbladen flyttas kan den komma att skada dörrkarmen.

Ordningsföljd vid öppning



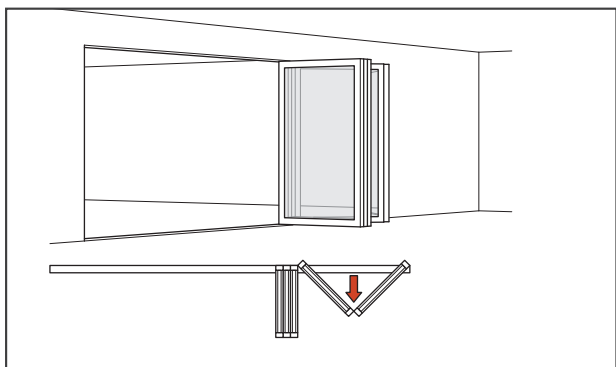
1. Gångdörren öppnas först och vrids 180 grader. Dörren ska haka i intilliggande dörrblad till dess magneterna går ihop.
2. Regla upp det första vikpartiet genom att vrida handtagets vred 180 grader.

OBS! När du reglat upp, skjut tillbaka handtagets vred i koppen.

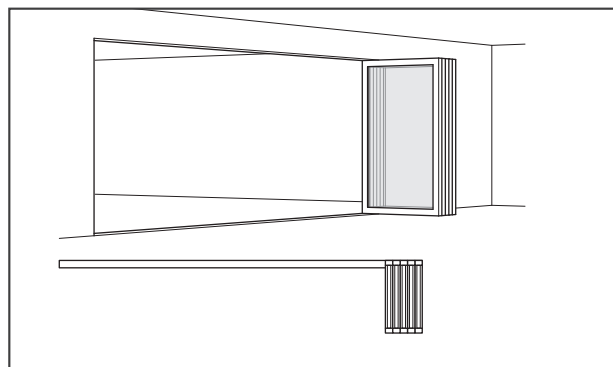


3. Öppna första vikpartiet genom att skjuta handtaget utåt.
4. Skjut därefter ihop första dörrparet tills magneterna går ihop innan du öppnar nästa.

Ordningsföljd vid öppning

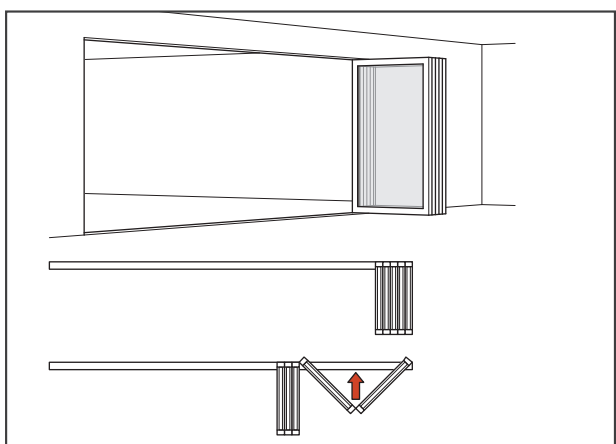


5. Fortsätt med nästa dörrpar på samma sätt.

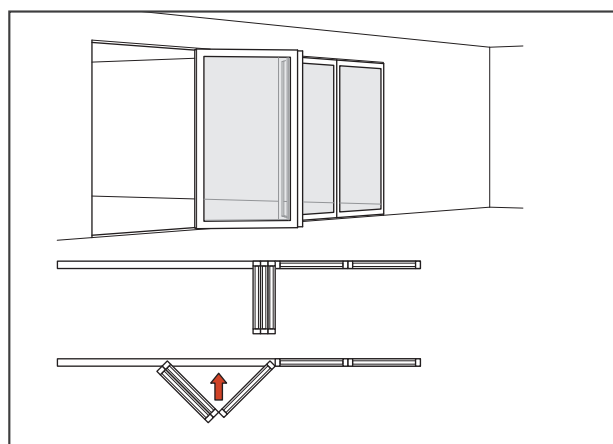


6. Dörren är öppen och dörrbladen hålls på plats av de monterade magneterna.

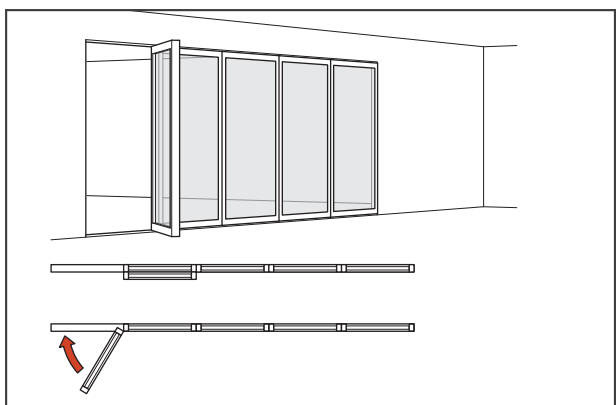
Ordningsföljd vid stängning



1. Öppen dörr.
2. Stäng första dörrparet helt.
3. Lås genom att vrida handtagets vred 180 grader.



4. Fortsätt på samma sätt med nästa dörrpar.



5. Avsluta genom att stänga gångdörr.



Se vår animation på www.sapa.se

Hydro Building Systems Sweden AB

Metallvägen
S-574 81 Vetlanda
T +46 (0)383 942 00
E sapa.se@hydro.com
www.sapa.se